

TS05

THERMOSCHALTSTECKDOSE



BEDIENUNGSANLEITUNG

THERMOSCHALTSTECKDOSE TS05



- 1) Schließen Sie die TS05 an die Stromversorgung an, indem Sie es einfach in eine 230 V/50 Hz - Steckdose stecken.
- 2) Bei korrektem Anschluss wird das Display innerhalb von 10s aktiviert und zeigt die aktuelle Raumtemperatur an.
- 3) Die Solltemperatur ist werkseitig auf 18 °C eingestellt. Diese Temperatur kann durch die +/- Taste im Manu-Modus geändert werden.
- 4) Schliessen Sie den Stromkreis an die Steckdose des TS05 an. Die maximale Schaltleistung beträgt 16A!
Bei Überlastung kann das Gerät beschädigt werden!

! Die eingestellten Temperaturdaten bleiben auch bei Spannungsausfall bzw. Netztrennung erhalten.




Taste **ON** für das dauerhafte Einschalten eines angeschlossenen Verbrauchers. Tasten +/- reagieren in Betriebsart ON nicht.





Taste **Manu** für Anzeige der Soll-Temperatur und Ihre Änderung mit Tasten +/-.



Taste **OFF** für das dauerhafte Ausschalten eines angeschlossenen Verbrauchers. Tasten +/- reagieren in Betriebsart OFF nicht.

 Statusanzeige - Das Angeschlossene Verbraucher ist eingeschaltet.

  Taste +/- für Einstellung der Soll-Temperatur in der Betriebsart **Manu**.

Technische Parameter

Spannung	230 V / 50 Hz
Hysterese	0.5°C
Einstellbarer Temperaturbereich	+3°C bis 40°C
Frostschutzfunktion	Ja (3°C)
Temperatureinstellung	nach 0.5°C
Mindestanzeige	0.5°C
Messgenauigkeit	± 0.5 °C
Schutzklasse	IP20
Ausgang	Relais, max. 16 A
Arbeitstemperatur	0 bis 40 °C

GARANTIESCHEIN

(für das Produkt wird eine Garantiefrist von 2 Jahren gewährt)

Produktnummer:	Verkaufsdatum:
	Stempel der Verkaufsstelle:
überprüft von:	



ELEKTROBOCK CZ
MADE IN CZECH REPUBLIC

ELEKTROBOCK CZ s.r.o.

Blanenská 1763

Kuřim 664 34

Tel.: +420 541 230 216

www.elbock.cz

